

**РУКОВОДСТВО ПО ЭКСПЛУАТАЦИИ  
С ГАРАНТИЙНЫМ ТАЛОНОМ**



СиЭс МЕДИКА

**МАССАЖЕР ДЛЯ ТЕЛА  
CS Medica VibraPulsar  
CS-v1 BodySlim**

**с электронным управлением  
и 7 видами массажных насадок**



**EAC**

**Благодарим Вас за приобретение массажера для тела  
CS Medica VibraPulsar CS-v1 BodySlim.**



Внимательно ознакомьтесь с инструкцией до начала эксплуатации данного устройства. Сохраните это руководство для получения необходимых сведений в будущем.

Гарантийный талон находится в середине настоящего руководства по эксплуатации. При покупке требуйте правильного его заполнения: проставления печати продавца и даты продажи.

\*\*\* ПРИБОР НЕ ЯВЛЯЕТСЯ МЕДИЦИНСКИМ ИЗДЕЛИЕМ \*\*\*

## СОДЕРЖАНИЕ

### Перед использованием прибора

|                                       |   |
|---------------------------------------|---|
| 1. Информация по технике безопасности | 2 |
| 2. Назначение                         | 4 |
| 3. Особенности прибора                | 5 |
| 4. Описание                           | 6 |

### Инструкции по эксплуатации

|                                       |    |
|---------------------------------------|----|
| 5. Подготовка к использованию         | 7  |
| 5.1. Виды насадок                     | 7  |
| 5.2. Установка/замена насадок         | 8  |
| 6. Использование                      | 8  |
| 6.1. Обращение с прибором             | 9  |
| 6.2. Рекомендации по использованию    | 10 |
| 7. Уход и хранение                    | 14 |
| 8. Устранение ошибок и неисправностей | 15 |
| 9. Технические характеристики         | 16 |

## 1. ИНФОРМАЦИЯ ПО ТЕХНИКЕ БЕЗОПАСНОСТИ

Перед использованием прибора внимательно прочитайте данный раздел.



### Предупреждение:

Указывает на потенциально опасную ситуацию, развитие которой может привести к серьезным травмам или ожогам.

- Используйте прибор только по прямому назначению, указанному в данном руководстве.
- Не оставляйте прибор без присмотра, особенно если рядом находятся дети.
- Перед каждым использованием необходимо убедиться, что прибор и его компоненты не повреждены. В случае обнаружения неисправностей или повреждений не пользуйтесь изделием и обратитесь в ближайший к Вам сервисный центр по обслуживанию продукции CS Medica, адрес которого указан в настоящем руководстве.

- Прежде чем подключить прибор к электросети, убедитесь в том, что напряжение в сети соответствует значениям, указанным на приборе.
- Во избежание поражения электрическим током никогда не погружайте прибор, а также сетевой шнур или штекер питания в воду или иную жидкость. В случае если прибор оказался в воде, сразу же отсоедините его от электропитания.
- Всегда выключайте прибор и отключайте его от электрической сети сразу после каждого использования, а также при замене насадок (производите описанные действия только сухими руками).

**Внимание:**

Указывает на потенциально опасную ситуацию, развитие которой может привести к незначительной травме, травме средней тяжести или порче имущества.

- Прибор предназначен только для использования в помещении.
- Ни в коем случае нельзя пользоваться прибором в ванной, под душем, а также в помещениях с повышенной влажностью.
- Перед началом эксплуатации прибора обязательно проконсультируйтесь с врачом.
- Не используйте прибор для прямого массажа головы, костей и суставов, по позвоночнику, передней части шеи, в области половых органов, в области проекции щитовидной железы и крупных лимфатических узлов.
- Лица с кардиостимуляторами, искусственными суставами или электронными имплантатами должны перед использованием прибора проконсультироваться с врачом.
- Запрещается пользоваться массажером в следующих случаях:
  - при острых лихорадочных состояниях;
  - при острых воспалительных процессах;
  - при нарушении кровообращения, расширении вен, тромбозе, флебите, при отечности;
  - при наличии тяжелых заболеваний сердечно-сосудистой системы;
  - при наличии диабета или онкологических заболеваний;
  - при беременности;

- при наличии нарушений целостности кожного покрова (царапины, ссадины, открытые раны и т. д.), кожных заболеваний (дерматозы, экземы), травмированных участков на теле (ушибы);
- а также при гиперчувствительности кожи.
- Для лиц, страдающих заболеваниями позвоночника и/или перенесших операцию, использование массажера противопоказано.
- Если Вы чувствуете боль или получаете неприятные ощущения во время массажа, прервите использование и обратитесь к врачу.
- Не используйте прибор под одеялом или подушками. Ни в коем случае не накрывайте прибор во время его использования – перегрев массажера может привести к возгоранию или поражению электрическим током.
- Во избежание нежелательного перегрева прибора длительность непрерывной работы должна составлять не более 15 минут за сеанс. По завершении сеанса прибор выключится автоматически. Перед следующим сеансом необходимо сделать 10–15-минутный перерыв для полного охлаждения массажера.
- Запрещается самостоятельный ремонт прибора.

#### **Соблюдайте следующие правила обращения с сетевым шнуром:**

- Не повреждайте и не обрывайте шнур.
- Не растягивайте, не сгибайте и не перекручивайте шнур.
- Не вносите изменения в конструкцию шнура.
- Не кладите тяжелые предметы на сетевой шнур.
- Не используйте сетевой шнур с поврежденным проводом или штекером.
- Не пользуйтесь неисправным гнездом питания.

## **2. НАЗНАЧЕНИЕ**



Данный прибор предназначен для проведения интенсивного вибрационного массажа разных частей тела человека. Помогает преодолеть усталость, напряжение, стресс, способен усилить кровообращение в отдельных зонах, оказывая воздействие на проблемные участки кожи и мышц, смоделировать контуры тела и

сделать кожу более упругой и подтянутой. При использовании прибора могут применяться массажные масла, кремы и другая антицеллюлитная косметика.

Используя массажер для тела **CS Medica VibraPulsar CS-v1 BodySlim**, Вы сможете самостоятельно проводить массажные процедуры в домашних условиях.

### 3. ОСОБЕННОСТИ ПРИБОРА

- **Легкий и компактный**

Небольшой вес и элегантный дизайн прибора обеспечивают максимальное удобство использования.

- **Функциональный**

Благодаря наличию электронной кнопочной панели управления, высокой интенсивности вибрации (от 2000 уд/мин до 3000 уд/мин) с возможностью регулировки, а также наличию четырех различных автоматических режимов массажа с тремя уровнями интенсивности в каждом режиме, обеспечивается комфортное проведение массажа каждого проблемного участка тела.

- **7 массажных насадок**

В комплекте 7 видов сменных массажных насадок для проведения различных видов расслабляющего и тонизирующего массажа.

- **Удобство самостоятельного проведения массажа**

Удлиненная форма рукоятки прибора и мягкая поверхность корпуса SoftTouch<sup>1</sup>, предотвращающая нежелательное скольжение прибора в руке, позволяют комфортно проводить массаж всего тела под любым углом без помощи других лиц.

- **Безопасность использования**

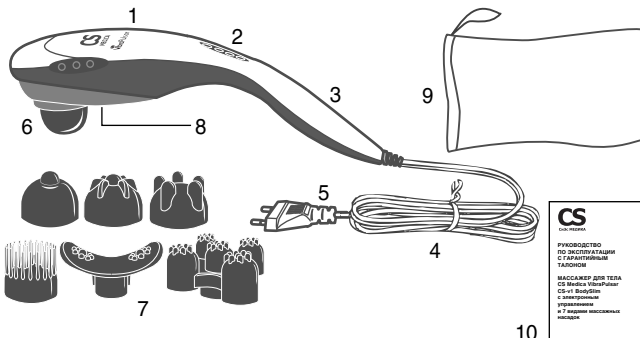
Прибор соответствует требованиям стандартов по электромагнитной совместимости и электробезопасности.

Корпус прибора выполнен из качественного безопасного пластика. Автоматическое выключение через 15 минут.

<sup>1</sup> От англ. Soft – рус. «мягкий», Touch – рус. «прикосновение».

## 4. ОПИСАНИЕ

Ниже приведены основные части и комплектующие массажера для тела CS Medica VibraPulsar CS-v1 BodySlim.



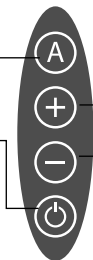
- 1 – Массажер
- 2 – Панель управления
- 3 – Рукоятка
- 4 – Сетевой шнур
- 5 – Штекер питания
- 6 – Массажная головка (с установленной гладкой насадкой)
- 7 – Массажные насадки
- 8 – Световой индикатор работы
- 9 – Чехол для хранения и переноски
- 10 – Руководство по эксплуатации с гарантийным талоном

### ПАНЕЛЬ УПРАВЛЕНИЯ

Кнопки управления и их функции

**Кнопка выбора автоматического режима массажа** (4 режима массажной вибрации)

**Кнопка питания** (однократное нажатие на кнопку включает прибор в общем режиме массажа, повторное нажатие выключает прибор)



**Кнопка увеличения уровня интенсивности** в общем режиме

**Кнопка уменьшения уровня интенсивности** в общем режиме

## 5. ПОДГОТОВКА К ИСПОЛЬЗОВАНИЮ

### 5.1. ВИДЫ НАСАДОК

Для проведения комфортного массажа в комплекте имеются 7 видов массажных насадок различной формы, степени жесткости и назначения.



**Внимание:** при использовании прибора могут применяться массажные масла, кремы и другая антицеллюлитная косметика.



#### Гладкая насадка

– для проведения общего расслабляющего массажа всего тела, расслабления мышц, повышения работоспособности, преодоления усталости, напряжения и стресса;



#### Точечная насадка

– для направленного точечного массажного воздействия на отдельные участки мышц;



#### Мягкая насадка (акупрессура)

– для проведения мягкого расслабляющего игольчатого массажа чувствительных участков кожи (например, внутренняя поверхность бедра и др.) с воздействием на биологически активные точки;



#### Лепестковая

– для направленного мультиточечного воздействия с эффектом шиацу на шейно-воротниковую зону, бедра, ягодицы, а также для тонизирующего массажа всего тела с глубоким проникновением антицеллюлитных масел, кремов и бальзамов;



#### Пальчиковая

– для проведения лифтингового воздействия, улучшения общего состояния кожи и выравнивания тона с глубоким проникновением антицеллюлитных масел и кремов;



### дугообразная

– для деликатного массажа чувствительных мышц: внутренней поверхности рук и бедер, ягодиц, икроножных мышц, шейно-воротниковой зоны, а также для расслабляющего массажа всего тела с глубоким проникновением антицеллюлитных масел, кремов и бальзамов;



### широкая антицеллюлитная

– для интенсивного воздействия на проблемные участки тела, уменьшения эффекта «апельсиновой корки», уменьшения и гармонизации объемов, придания упругости и эластичности кожи с глубоким проникновением антицеллюлитных масел и кремов.

**Примечание:** рекомендованное назначение и зоны воздействия каждой насадки могут быть изменены с учетом Ваших личных ощущений и предпочтений.

## 5.2. УСТАНОВКА/ЗАМЕНА НАСАДОК

- Прежде чем приступить к установке/замене насадок, убедитесь в том, что массажер отключен от электросети.
- Выберите одну из семи насадок.
- Установите насадку на массажную головку, аккуратно прокрутив ее в направлении по часовой стрелке до упора.
- Для замены прокрутите используемую насадку в направлении против часовой стрелки и снимите с прибора. Установите другую насадку.






## 6. ИСПОЛЬЗОВАНИЕ

**Примечание:** перед каждым использованием обязательно проверяйте прибор, сетевой шнур и штекер питания на отсутствие повреждений.




## 6.1. ОБРАЩЕНИЕ С ПРИБОРОМ

1. Выберите предпочитаемый вид насадки и установите на массажную головку прибора.
2. Включите сетевой шнур массажера в электросеть.
3. Нажмите кнопку питания «» один раз – прибор включится в общем режиме, который позволяет регулировать интенсивность массажа, и начнет вибрировать.
4. Приложите прибор массажной насадкой к выбранному участку тела.
5. Установите наиболее комфортную интенсивность массажа, используя кнопки управления: «» – для увеличения интенсивности и «» – для ее уменьшения.



### Автоматический режим (4 программы)

Этот режим представляет собой последовательность четырех автоматических программ вибрационного массажа с различной интенсивностью и интервалами.

Для активации автоматического режима нажмите кнопку «» один раз.

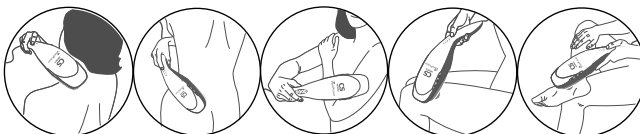
Повторно нажимайте кнопку для переключения автоматических режимов:



Регулирование интенсивности в автоматическом режиме невозможно.

## 6.2. РЕКОМЕНДАЦИИ ПО ИСПОЛЬЗОВАНИЮ

Перед началом процедуры массажа займите удобное для Вас положение – стоя, сидя или лежа. Рекомендуются следующие области воздействия:



*Плечевой пояс  
и задняя  
поверхность шеи*

*Спина, ягодицы*

*Внутренняя  
и внешняя  
поверхность рук*

*Внутренняя и внешняя  
поверхность бедер,  
икроножные мышцы*

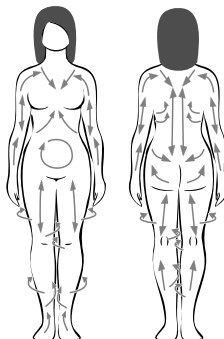
*Стопы*

Аккуратно приложите массажную насадку к массируемому участку тела – сначала оказывайте легкое воздействие массажем на выбранную область, а по мере использования можете увеличивать степень надавливания в зависимости от индивидуальных ощущений.

Вы можете проводить процедуру самостоятельно или воспользоваться помощью другого лица для достижения максимальной интенсивности массажа.

Перемещайте массажер по поверхности тела плавными круговыми движениями, следуя направлению массажных линий.

*Передняя поверхность тела*




*Задняя поверхность тела*

### Основные правила техники проведения массажа:

- Массажер для тела можно использовать в разных положениях, главное, чтобы Вам было удобно, а массируемый участок тела максимально расслаблен;
- Начинайте массаж с большей поверхности тела, постепенно перемещаясь к меньшим участкам;
- Массажные движения следует проводить от боковой части к центру тела;
- Верхние конечности массируются от кистей рук к локтевым суставам, от локтевых суставов в сторону плечевых суставов; нижние конечности – от стоп к коленям, от коленей к паху; шея – от головы к спине; поясница и крестец – к паховым узлам; живот – по направлению хода часовой стрелки;
- Лучше начинать со спины: совершайте круговые и продольные движения, уделяя особое внимание широчайшим мышцам спины (в течение 4–5 минут), далее переходите на руки, начиная с внутренней поверхности плеча с плавным переходом на внешнюю его поверхность и предплечье, последним проведите массаж кисти (не более 2 минут);
- Далее массаж задней поверхности ног – движения следует направлять к области паха, массируйте поясничный отдел и тазовую область, плавно переходя на заднюю поверхность ног, заднюю поверхность бедра, икроножные мышцы, ахиллово сухожилие (4 минуты);
- Массаж передней поверхности бедра – по направлению от коленного сустава вверх, передней поверхности голени – от голеностопного сустава (4 минуты).

Продолжительность массажа каждого участка не должна превышать 5 минут, а общая продолжительность массажа не более 15 минут за сеанс. По завершении процедуры и достижении допустимого времени работы прибор выключится автоматически.

Для принудительного завершения процедуры нажмите кнопку «». Отключите прибор от электрической сети.

**Внимание:** перед подключением и отключением прибора от электрической сети обязательно протирайте руки насухо в случае, если они мокрые.

# ГАРАНТИЙНЫЙ ТАЛОН

## ВНИМАНИЮ ПОКУПАТЕЛЕЙ

- При покупке товара требуйте правильного заполнения гарантийного талона: предоставления печати продавца и даты продажи. Гарантийный срок изделия исчисляется с даты покупки. Условия гарантии действуют в рамках Закона РФ «О защите прав потребителей», регулируются законодательством страны и ни в коей мере не ограничивают права потребителей.
- Гарантия теряет силу в случаях:
  - использования прибора с нарушением требований руководства по эксплуатации;
  - при ущербе в результате умышленных или ошибочных действий потребителя;
  - наличия механических или иных повреждений изделия;
  - проникновения жидкости, пыли, насекомых и других посторонних предметов внутрь изделия;
  - разборки или любого другого постороннего вмешательства в конструкцию прибора.
- Гарантия не распространяется на недостатки (неисправности) изделия, вызванные следующими причинами:
  - естественным износом частей, имеющих ограниченный срок службы;
  - действием непреодолимой силы (несчастный случай, пожар, наводнение, неисправность электрической сети и др.).

В соответствии со статьей 18 Закона РФ «О защите прав потребителей» «продавец (изготовитель), уполномоченная организация или уполномоченный индивидуальный предприниматель, импортер обязаны принять товар ненадлежащего качества у потребителя и в случае необходимости провести проверку качества товара. Потребитель вправе участвовать в проверке качества товара. При возникновении спора о причинах возникновения недостатков товара продавец (изготовитель), уполномоченная организация или уполномоченный индивидуальный предприниматель, импортер обязаны провести экспертизу товара за свой счет. Потребитель вправе оспорить заключение такой экспертизы в судебном порядке.

Если в результате экспертизы товара установлено, что его недостатки возникли вследствие обстоятельств, за которые не отвечает продавец (изготовитель), потребитель обязан возместить продавцу (изготовителю), уполномоченной организации или уполномоченному индивидуальному предпринимателю, импортеру расходы на проведение экспертизы, а также связанные с ее проведением расходы на хранение и транспортировку товара».

### Сроки службы и гарантии

| Комплектующие     | Срок гарантии | Срок службы |
|-------------------|---------------|-------------|
| Массажер          | 18 месяцев    | 2 года      |
| Массажные насадки | 18 месяцев    | 2 года      |

## Гарантийный талон

Модель \_\_\_\_\_

Серийный номер \_\_\_\_\_

Дата продажи « \_\_\_\_\_ » \_\_\_\_\_ г.

Штамп магазина      Подпись продавца \_\_\_\_\_

С условиями гарантийного обслуживания ознакомлен,  
внешний вид проверил, товар в полной комплектации получил

Подпись покупателя \_\_\_\_\_

Дата обращения « \_\_\_\_\_ » \_\_\_\_\_ г.

Заключение мастера, выполненные работы \_\_\_\_\_

\_\_\_\_\_  
\_\_\_\_\_  
\_\_\_\_\_

Дата выдачи (возврата)  
прибора потребителю « \_\_\_\_\_ » \_\_\_\_\_ г.

Подпись  
или штамп мастера

Работу принял \_\_\_\_\_  
(подпись клиента)

## 7. УХОД И ХРАНЕНИЕ

---

- Всегда храните массажер и его аксессуары в чистоте, используйте для этого чехол.
- Перед очисткой массажера извлеките штекер питания из розетки. Протирайте и очищайте прибор только мягкой чуть влажной тканью.
- При необходимости смачивайте ткань в мягком моющем средстве, не допускается использование спиртосодержащих растворов.
- Не используйте для очистки летучие органические соединения, такие как бензин и растворитель. Это может испортить нанесенную краску или привести к повреждению устройства. После очистки протрите прибор насухо.
- При необходимости массажные насадки можно дезинфицировать методом кипячения (не более 2 минут).
- Обращайтесь с массажером аккуратно. Не роняйте его и не подвергайте сильному ударному воздействию.
- Прибор лучше всего хранить в сухом чистом месте.
- Не допускайте игр детей с прибором. Он должен храниться в недоступном для детей месте.
- Избегайте попадания воды или иной жидкости внутрь корпуса массажера. Не храните прибор в местах, откуда он может упасть в ванну или раковину, наполненную водой.
- Храните массажер вдали от огня, высоких температур и прямых солнечных лучей.

## 8. УСТРАНЕНИЕ ОШИБОК И НЕИСПРАВНОСТЕЙ

| Симптом  | Причина  | Способ решения   |
|--|--|--|
| Ничего не происходит при нажатии на кнопку, прибор не включается | <ul style="list-style-type: none"> <li>Штекер питания не вставлен в электрическую розетку</li> <li>Неплотный контакт штекера с электрической розеткой</li> <li>Нет питания в электрической розетке</li> <li>Сработала защита от перегрева</li> </ul> | <ul style="list-style-type: none"> <li>Удостоверьтесь, что штекер питания прибора вставлен в электрическую розетку. В случае необходимости извлеките штекер из розетки и вставьте его снова.</li> <li>Убедитесь, что электричество не отключено.</li> <li>Подключите прибор к другой розетке.</li> <li>Отключите прибор от электрической сети и дайте ему полностью остыть в течение не менее 10 минут.</li> </ul> |
| Появление покраснения на коже                                    | <ul style="list-style-type: none"> <li>Процедура продолжалась слишком долго</li> <li>Ваша кожа слишком чувствительна к выбранной интенсивности массажа или виду насадки</li> </ul>   | <ul style="list-style-type: none"> <li>Продолжительность массажа каждого участка не должна превышать 5 минут, а общая продолжительность массажа не более 15 минут при каждом использовании.</li> <li>Смените насадку на другую.</li> <li>Уменьшите интенсивность массажа.</li> </ul>   |

В случае если ни одно из предложенных решений не позволило решить проблему, не пытайтесь ремонтировать прибор самостоятельно! Ни одна из его деталей не предназначена для обслуживания пользователем.

При обнаружении дефектов обращайтесь в ближайший к Вам сервисный центр по обслуживанию продукции CS Medica (адреса сервисных центров указаны в конце данного руководства по эксплуатации).

Прибор не требует специального технического обслуживания.

## 9. ТЕХНИЧЕСКИЕ ХАРАКТЕРИСТИКИ

|   |   |
|---|---|
| Наименование  | Массажер для тела<br>CS Medica VibraPulsar  |
| Модель  | CS-v1 BodySlim  |
| Электрические параметры   | AC 220 В, ~ 50 Гц   |
| Потребляемая мощность   | 28 Вт   |
| Интенсивность   | от 2000 уд/мин до 3000 уд/мин   |
| Количество уровней<br>интенсивности вибрации                                | 3   |
| Автоматический режим  | Есть  |
| Количество<br>автоматических программ массажа                               | 4   |
| Тип управления  | Электронный (кнопочное)   |
| Автоматическое отключение   | Через 15 минут  |
| Количество сменных насадок  | 7   |
| Условия эксплуатации:<br>температура окружающего<br>воздуха                 | от +10 до +40 °С  |
| относительная влажность   | от 10 до 80 %   |
| Условия хранения / транспортирования:<br>температура окружающего<br>воздуха | от –20 до +60 °С  |
| относительная влажность   | от 10 до 95 %   |
| атмосферное давление  | от 60 до 110 кПа  |
| Габаритные размеры массажера  | Не более 410 x 110 x 85 мм<br>(Ш x В x Г)   |
| Масса массажера   | Не более 760 г  |
| Комплектация  | Массажер для тела,<br>7 массажных насадок, чехол<br>для хранения и переноски,<br>руководство по эксплуатации<br>с гарантийным талоном |

**Специальные условия реализации не установлены**

**\*\*\* ПРИБОР НЕ ЯВЛЯЕТСЯ МЕДИЦИНСКИМ ИЗДЕЛИЕМ \*\*\***



## УСЛОВНЫЕ ОБОЗНАЧЕНИЯ

Условные обозначения, значки, символы и пиктограммы, которые могут располагаться на изделии, товарной упаковке и в сопроводительной документации, имеют следующую расшифровку:

| Символ  | Расшифровка   |
|---|---|
|  | Обратитесь к руководству по эксплуатации  |
|  | Производитель   |
|  | Знак соответствия директиве ЕС  |
|  | Единый знак обращения продукции на рынке Евразийского экономического союза  |
|  | Изделие класса II<br>Защита от поражения электрическим током  |
|  | Температурный диапазон /<br>Диапазон влажности /<br>Ограничение атмосферного давления   |
|  | Прибор выполнен в соответствии с европейской директивой, ограничивающей содержание вредных веществ для обеспечения защиты здоровья людей и окружающей среды |
|  | Возможность утилизации использованной упаковки:<br>XX – цифровое обозначение материала упаковки<br>YYYYY – буквенное обозначение материала упаковки         |
| <b>4</b>  | Полиэтилен низкой плотности   |
| <b>22</b>   | Бумага  |
| <b>6</b>  | Полистирол  |
| <b>LDPE</b>   | Полиэтилен низкой плотности   |
| <b>PAP</b>  | Бумага  |
| <b>PS</b>   | Полистирол  |

## ДАТА ПРОИЗВОДСТВА ПРИБОРА

Дата производства зашифрована в серийном номере, который расположен на нижней части прибора и имеет структуру YYMMNNNN. Где YY обозначает последние две цифры года производства, М – номер месяца производства (1–9 соответствуют месяцам с января по сентябрь, X – октябрь, Y – ноябрь, Z – декабрь), NNNNN – порядковый номер изделия.



### Надлежащая утилизация продукта (использованное электрическое и электронное оборудование)

Этот символ на приборе или описании к нему указывает, что данный прибор не подлежит утилизации вместе с другими домашними отходами по окончании своего срока службы.

Чтобы предотвратить возможный ущерб для окружающей среды вследствие неконтролируемой утилизации отходов, пожалуйста, отделите это изделие от других типов отходов и утилизируйте его надлежащим образом для рационального повторного использования материальных ресурсов.

Для утилизации прибора обратитесь в специализированные пункты приема, расположенные в Вашем городе, или к местным органам власти для получения подробной информации о том, куда и как вернуть данный прибор для экологически безопасной переработки.

## СЕРТИФИКАЦИОННЫЕ ДАННЫЕ

Сертификат соответствия № ЕАЭС RU С-СН.АД65.В.01156/24 от 24.09.2024. Срок действия до 22.09.2029. Соответствует требованиям Технического регламента Таможенного союза ТР ТС 004/2011 «О безопасности низковольтного оборудования», ТР ТС 020/2011 «Электромагнитная совместимость технических средств». Декларация о соответствии ЕАЭС N RU Д-СН.РА10.В.47573/24 от 27.11.2024. Срок действия до 26.11.2029. Соответствует требованиям Технического регламента Таможенного союза ТР ЕАЭС 037/2016 «Об ограничении применения опасных веществ в изделиях электротехники и радиоэлектроники».

## АДРЕСА РЕГИОНАЛЬНЫХ ТОРГОВЫХ ПРЕДСТАВИТЕЛЬСТВ И СЕРВИСНЫХ ЦЕНТРОВ ПО ОБСЛУЖИВАНИЮ ПРОДУКЦИИ CS MEDICA

### Адрес и телефон Сервисного центра в Москве:

ООО «СиЭс Медика ТехЭксперт»

115114, г. Москва, Кожевнический проезд, дом 1,  
центральный вход, 1 этаж БЦ «Ривер Плэйс»  
(метро «Павелецкая»)

**Тел.:** (499) 995-11-32 (многоканальный)

**E-mail:** cstechexpert@mail.ru

**www.cstechexpert.ru**

Часы работы Сервисного центра в Москве:  
пн–пт: с 9:30 до 19:00 (без перерыва на обед),  
сб: с 10:00 до 18:00 (без перерыва на обед),  
вс и праздничные дни – выходной

Схема расположения Сервисного центра в Москве



- Арзамас, ООО «СиЭс Медика Поволжье», ул. Жуковского, д. 13/2, оф. 22, тел.: (831) 472-96-05, arz\_cs@bk.ru
- Архангельск, ООО «СиЭс Медика Поморье», ул. Суворова, д. 2, оф. 7, тел.: (8182) 64-09-55, 20-22-10, pomorie@csmedica.ru
- Астрахань, ООО «СиЭс Медика Нижняя Волга», ул. Боевая, д. 134, корп. 5, тел.: (8512) 38-20-78, csmedica30@mail.ru
- Барнаул, ООО «СиЭс Медика Алтай», ул. Юрина, д. 1886, тел.: (3852) 54-37-54, 60-30-22, cs-barnaul@mail.ru
- Белгород, ООО «СиЭс Медика Курск», ул. Архиперейская, д. 2А, оф. 11, тел.: (4722) 21-91-95, cs-belmed@mail.ru
- Благовещенск, ООО «СиЭс Медика Дальний Восток и Забайкалье», ул. Калинина, д. 103, оф. 215, тел.: (4162) 53-12-23, 53-12-25, csmedica-amur@yandex.ru
- Братск, ООО «СиЭс Медика Иркутск», ул. Мира, д. 41, тел.: (3953) 36-29-28, office38@csmedica.ru
- Брянск, ООО «СиЭс Медика Брянск», 2-й Советский пер., д. 3, оф. №1, тел.: (4832) 37-15-93, 37-15-94, cs-bryansk@bk.ru
- Великий Новгород, ООО «СиЭс Медика Северо-Запад», ул. Волотовская, д. 10, тел.: (816) 268-11-12, novgorod@csmedica.ru
- Владивосток, ООО «СиЭс Медика Дальний Восток и Забайкалье», ул. Лазо, д. 9, оф. 101, тел.: (4232) 37-00-57, 60-60-28, csmedica-dv@mail.ru
- Владимир, ООО «СиЭс Медика Подмосковье», ул. Сурикова, д. 10А, оф. 6, тел.: (4922) 52-64-47, csmedica-vladimir@mail.ru
- Волгоград, ООО «СиЭс Медика Нижняя Волга», ул. Землянского, д. 7, оф. 24, тел.: (8442) 23-84-44, 23-31-14, 24-34-49, csmedica34@mail.ru
- Вологда, ООО «СиЭс Медика Ярославль», Советский пр-т, д. 50, оф. 5, тел.: (8172) 75-45-76, csmedika@vologda.ru
- Воронеж, ООО «СиЭс Медика Черноземье», ул. Свободы, д. 75, оф. 121, тел.: (473) 255-08-73, 255-08-76, (910) 732-03-58, voronezh@csmedica.vrn.ru, Director36@csmedica.ru
- Екатеринбург, Офис ООО «СиЭс Медика Урал», ул. Репина, д. 14, тел.: (343) 222-74-75, region66@csmedica.ru  
Сервисно-консультационный центр, ул. Репина, д. 14, тел.: (343) 371-30-84, 371-34-11, service66@csmedica.ru
- Ижевск, ООО «СиЭс Медика Вятка», ул. Красноармейская, д. 76, тел.: (3412) 377-545, 377-664, csmedica18@mail.ru
- Иркутск, ООО «СиЭс Медика Иркутск», ул. Депутатская, д. 79, пом. 30, тел.: (3952) 48-74-74, 43-69-05 office38@csmedica.ru
- Йошкар-Ола, ООО «СиЭс Медика Чебоксары», пр-т Гагарина, д. 14А, тел.: (8362) 42-65-81, 42-26-73, csm@mari-el.ru
- Казань, ООО «СиЭс Медика Казань», ул. Чистопольская, д. 81, оф. 13, тел.: (843) 527-51-06, 527-64-43, cskzn@mail.ru  
Сервисно-консультационный центр, ул. Чистопольская, д. 81, оф. 13, тел.: (843) 528-01-70, cskzn5@mail.ru

- Калининград, ООО «СиЭс Медика Калининград», ул. Нарвская, д. 49е, оф. 206, тел.: (4012) 95-38-65, (963) 737-79-94, kaliningrad@csmedica.ru
- Калуга, ООО «СиЭс Медика Тула», ул. Окружная, д. 7, тел.: (4842) 909-989, 595-069, (903) 636-50-69, csmedica\_kaluga@mail.ru
- Кемерово, ООО «СиЭс Медика Кемерово», ул. Свободы, д. 35, оф. 103, тел.: (3842) 59-22-02, kemerovo@csmedica.ru
- Киров, ООО «СиЭс Медика Вятка», Студенческий пр-т, д. 19, корп. 2, тел.: (8332) 51-36-25, 51-36-26, cs43@mail.ru
- Кострома, ООО «СиЭс Медика Ярославль», пр-т Мира, д. 51, оф. 7, тел.: (4852) 20-12-50, csmedica-kostroma@mail.ru
- Краснодар, Офис ООО «СиЭс Медика Кубань», ул. Севастопольская, д. 6/1, тел.: (861) 238-47-80, 238-47-90, omron@kubannet.ru  
Сервисно-консультационный центр, ул. Севастопольская, д. 6/1, оф. 17, тел.: (861) 238-47-95, service23@csmedica.ru
- Красноярск, ООО «СиЭс Медика Енисей», ул. Красной Гвардии, д. 21, оф. 601, 602, тел.: (391) 221-24-83, 221-20-72, 221-60-98, info@csmedicaenisey.ru
- Курск, ООО «СиЭс Медика Курск», ул. Гайдара, д. 18, этаж 1, тел.: (4712) 74-00-78, 74-00-79, csmedica-kursk@yandex.ru
- Махачкала, ООО «СиЭс Медика Махачкала», ул. Богатырева, д. 33, кв. 119, подъезд № 5, тел.: (928) 941-00-20, director5@csmedica.ru
- Мурманск, ООО «СиЭс Медика Северо-Запад», ул. Шмидта, д. 4А, тел.: (815) 265-52-66, murgansk@csmedica.ru
- Нижний Новгород, ООО «СиЭс Медика Поволжье», ул. Горького, д. 48/50, пом. 2, тел.: (831) 433-90-90, csmedica@csmedica.nnov.ru  
Сервисно-консультационный центр, ул. Горького, д. 48/50, пом. 2, тел.: (831) 434-44-77, csmedica@csmedica.nnov.ru
- Новокузнецк, ООО «СиЭс Медика Кемерово», пр-т Metallургов, д. 48, тел.: (923) 464-05-18, novokuznetsk@csmedica.ru
- Новосибирск, ООО «СиЭс Медика Сибирь», ул. Немировича-Данченко, д. 169, тел.: (383) 346-18-11, 346-20-68, cs-siberia@mail.ru
- Омск, ООО «СиЭс Медика Урал», ул. Декабристов, д. 104, тел.: (3812) 210-300, csmedika\_omsk@mail.ru
- Орёл, ООО «СиЭс Медика Курск», ул. Московская, д. 80, тел.: (4862) 54-24-00, orel@csmedica.ru
- Оренбург, ООО «СиЭс Медика Оренбург», ул. 8 Марта, д. 21 / ул. Правды, д. 22, тел.: (3532) 404-607, 404-608, csorenburg@mail.ru
- Орехово-Зуево, ООО «СиЭс Медика Подмосковье», Московская обл., г. Орехово-Зуево, ул. Володарского, д. 80а, тел.: (499) 504-43-28, csposdmoskovie@mail.ru
- Пенза, ООО «СиЭс Медика Саратов», ул. Калинина, д. 89, тел.: (8412) 56-18-37, 32-05-05, omronpenza@yandex.ru
- Пермь, ООО «СиЭс Медика Пермь», ул. Мильчакова, д. 28, тел.: (342) 224-52-19, perm@csmedica.ru

- Петрозаводск, ООО «СиЭс Северо-Запад», ул. Маршала Мерецкова, д. 16, тел.: (814) 255-97-98, karelia@csmedica.ru
- Псков, ООО «СиЭс Медика Северо-Запад», ул. Леона Поземского, д. 10, пом. 1001, тел.: (911) 885-07-56, (8112) 70-04-54, pskov@csmedica.ru
- Ростов-на-Дону, ООО «СиЭс Медика Ростов-на-Дону», ул. Фурмановская, д. 148, тел.: (863) 231-03-86, 231-04-85, 231-04-86, 231-07-87, rostov@csmedica.ru
- Рязань, ООО «СиЭс Медика Тула», ул. Семена Середы, д. 42, тел.: (4912) 50-04-03, 96-63-10, 96-93-66, yuzan@csmedica.ru
- Самара, Офис ООО «СиЭс Медика Самара», ул. Советской Армии, д. 180, стр. 3, оф. 405, тел.: (846) 250-15-79, 250-15-81, 250-51-18, samara-omron@yandex.ru  
Сервисно-консультационный центр, ул. Советской Армии, д. 180, стр. 3, оф. 406, тел.: (846) 254-14-19, csmedica-samara@sama.ru
- Санкт-Петербург, Офис ООО «СиЭс Медика Северо-Запад», Никольский пер., д. 4, лит. А, тел.: (812) 467-46-26, csnw@csmedica.ru  
Сервисно-консультационный центр, Никольский пер., д. 4, лит. А, тел. (812) 409-40-30, service78@csmedica.ru
- Саратов, ООО «СиЭс Медика Саратов», ул. Васенко, д. 15, подъезд №3, этаж 2, комната №222, тел.: (8342) 27-03-24, 22-23-91, saransk@csmedica.ru
- Саратов, ООО «СиЭс Медика Саратов», ул. Чапаева, д. 112/124, тел.: (8452) 79-90-45, 79-90-46, saratov@csmedica.ru
- Смоленск, ООО «СиЭс Медика Брянск», ул. 2-я Линия Красноармейской Слободы, д. 5, тел.: (4812) 35-85-68, smolensk@csmedica.ru
- Сочи, ООО «СиЭс Медика Кубань», Центральный район, ул. Конституции, д. 44/1, тел.: (8622) 61-57-65, cs\_medicasochi@mail.ru
- Ставрополь, ООО «СиЭс Медика Ставрополь», ул. Маршала Жукова, д. 7, оф. 3 тел.: (8652) 26-38-96, 26-38-93, csmedicastv@yandex.ru
- Сургут, ООО «СиЭс Медика Тюмень», ул. Мелик-Карамова, д. 64, каб. №3, тел.: (3462) 25-46-17, surgut@csmedica.ru
- Тамбов, ООО «СиЭс Медика Черноземье», ул. Ореховая, д. 10, пом. 1, тел.: (4752) 49-47-10, tambov@csmedica.ru
- Тверь, ООО «СиЭс Медика Северо-Запад», ул. Александра Ульянова, д. 3А, тел.: (4822) 20-04-15, tver@csmedica.ru
- Тольятти, ООО «СиЭс Медика Самара», б-р Гая, д. 1а, оф. 6, тел.: (8482) 74-88-89, tit@csmedica.ru
- Томск, ООО «СиЭс Медика Томск», ул. Пушкина, д. 18, стр. 1, подъезд №3, 2 этаж, тел.: (3822) 902-703, info\_tomsk@mail.ru
- Тула, ООО «СиЭс Медика Рязань», ул. Демонстрации, д. 149, тел.: (4872) 36-80-56, tula@csmedica.ru
- Тюмень, ООО «СиЭс Медика Тюмень», ул. Паровозная, д. 9, оф. 5, тел.: (3452) 34-22-70, (919) 944-10-11, cstyumen@mail.ru
- Улан-Уда, ООО «СиЭс Медика Иркутск», ул. Терешковой, д. 26, пом. 23, тел.: (3012) 210-428, 210-378, office38@csmedica.ru

- Ульяновск, ООО «СиЭс Медика Поволжье», Западный б-р, д. 27, оф. 101, тел.: (8422) 68-77-95, 688-128, csmedica.uln@yandex.ru
- Уфа, ООО «СиЭс Медика Башкортостан», ул. Натальи Ковшовой, д. 10, пом. 21-24, 30, тел.: (347) 200-09-03, 8-800-500-1105, csmedica.ufa@mail.ru
- Хабаровск, ООО «СиЭс Медика Дальний Восток и Забайкалье», ул. Владивостокская, д. 16, оф. 116, тел.: (4212) 70-12-65, csmedica\_hab@mail.ru
- Чебоксары, ООО «СиЭс Медика Чебоксары», ул. Энгельса, д. 28, оф. 107, тел.: (8352) 56-24-08, 57-43-31, csm-ch@mail.ru
- Челябинск, ООО «СиЭс Медика Челябинск», ул. Красноармейская, д. 111, нежилое помещение №2, тел.: (351) 237-48-93, chel@csmedica.ru
- Череповец, ООО «СиЭс Медика Ярославль», пр-т Луначарского, д. 51, оф. 11, тел.: (921)834-78-65, cs-yar76@yandex.ru
- Чита, ООО «СиЭс Медика Дальний Восток и Забайкалье», ул. Чкалова, д. 124, оф. 127, тел.: (3022) 21-05-05, (914) 368-56-05, csmedica-chita@mail.ru
- Шахты, ООО «СиЭс Медика Ростов-на-Дону», ул. Ионова, д. 110а, тел.: (86362) 6-80-53, shuhti@csmedica.ru
- Ярославль, ООО «СиЭс Медика Ярославль», ул. Салтыкова-Щедрина, д. 44/18, тел.: (4852) 20-12-50, cs-yar76@yandex.ru



Произведено по заказу и под контролем  
ООО «СиЭс Медика».  
Импортером и уполномоченным представителем  
производителя, официальным представителем  
торговой марки CS Medica на территории  
Российской Федерации, а также  
Евразийского экономического союза является  
ООО «СиЭс Медика».

**ООО «СиЭс Медика»**

125493, г. Москва, вн. тер. г. муниципальный округ Головинский,  
ул. Смольная, д. 14

Часы работы:

пн–пт: с 9:30 до 18:00 (без перерыва на обед),

сб, вс и праздничные дни – выходной

**Тел.:** (495) 105-90-23

**E-mail:** csinfo@csmedica.ru

**www.csmedica.ru**

**Бесплатная горячая линия по России: 8-800-555-00-80**

**Производитель:**

Zhejiang Qingyang Electronic Technology Co.,Ltd.

(Чжэцзян Цинян Электроник Технолоджи Ко., Лтд.)

B17-2, machinery industrial park, Wanquan light industry  
production base, Pingyang County, Wenzhou City,  
Zhejiang Province, China

(Б17-2, машинери индастриал парк, Ваньцюань лайт  
индастри продакшн бейс, Пинян Коунти, Вэньчжоу Сити,  
Чжэцзян Провинс, Китай)

Сделано в Китае